








Flaggenkunde I




Folgende Flaggen und ihre Bedeutung solltest Du kennen:

	Schwarz/weiß karierte Flagge: Ende des Rennens oder Trainings Wird zum Ende des Trainings/Qualifikation zum festgelegten Zeitpunkt geschwenkt. Beim Rennen wird sie zuerst dem Sieger und dann allen folgenden Fahrern gezeigt.
	Gelbe Flagge: Gefahr Gehalten: Überholverbot, Gefahr auf der Strecke Geschwenkt: Überholverbot, Gefahr direkt voraus Doppelt Geschwenkt: Bremsbereitschaft, blockierte Strecke
	Rote Flagge: Rennabbruch Das Rennen oder Training wird aus Sicherheitsgründen abgebrochen. Es muss langsam gefahren und es darf nicht überholt werden. Bei einem schweren Startunfall folgt ein Neustart.
	Grüne Flagge: freie Fahrt Wird zu Rennbeginn oder am Ende einer Gefahrenzone (gelbe Flagge) gezeigt und signalisiert, dass wieder überholt werden darf.
	Blaue Flagge: schnelleres Fahrzeug folgt Warnt den Fahrer, dass ein Konkurrent (z.B. bei Überrundungen) vorbei will. Bei dreimaligen Missachten folgt eine Strafe.
	Schwarz/weiße Flagge: Verwarnung Wird in Verbindung mit der Startnummer angezeigt und ist eine Verwarnung wegen unsportlichen Verhaltens. Bei Wiederholung droht Disqualifikation.
	Schwarze Flagge: Disqualifikation Wird in Verbindung mit der Startnummer gezeigt und bedeutet, dass der betroffene Fahrer vom Rennen ausgeschlossen ist und sofort an die Box fahren muss.

Diese Flaggen solltest Du zu den Prüfungen P1 und P2 wissen und auch auf der Rennstrecke unbedingt beachten.

Flaggenkunde II

Folgende Flaggen musst Du nicht zur Prüfung wissen, aber es ist schon schön wenn Du sie kennst.

	Gelb/rot gestreifte Flagge: Rutschgefahr Die Strecke ist im folgenden Abschnitt rutschig, zum Beispiel durch ausgelaufenes Öl.
	Schwarze Flagge mit orangem Kreis: technisches Problem Wird in Verbindung mit der Startnummer gezeigt und bedeutet, dass der betroffene Fahrer wegen eines mechanischen Problems an seinem Fahrzeug sofort an die Box muss.
	Weiße Flagge: langsames Fahrzeug Warnt den Fahrer, dass sich ein deutlich langsames Fahrzeug (z.B. Safety Car) vor ihm auf der Strecke befindet.

Das wars auch schon. Viel Spaß beim Lernen!